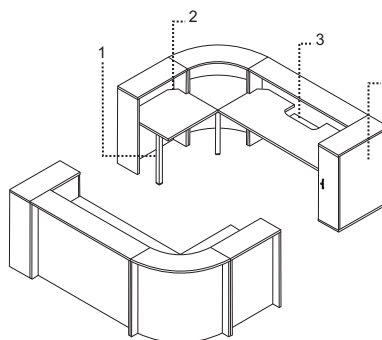
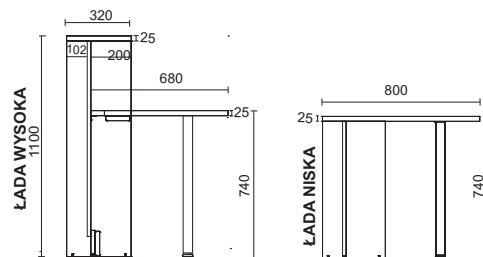
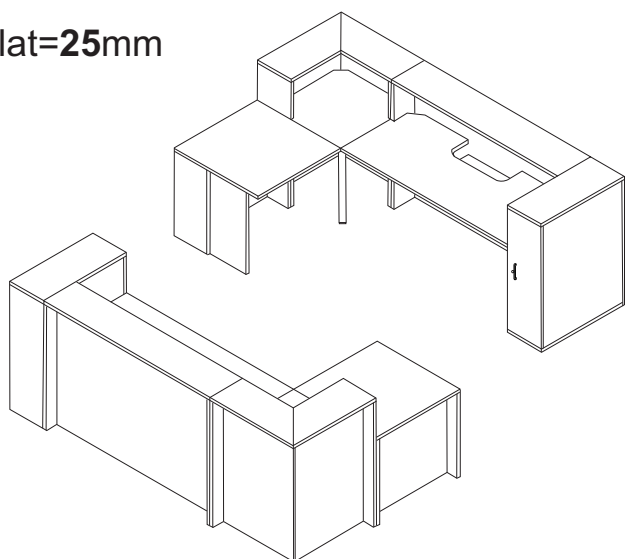


LADY RECEPCYJNE VeRo

H=470mm
H=1100mm
Blat=25mm



1. Noga metalowa w standardzie, do wyboru noga płytowa.
2. Przelotka ergonomiczna umożliwiającą wyprowadzenie okablowania
3. Półka na monitor
4. Szafka PD 30 zlicowana z frontem lady

MATERIAŁ / KONSTRUKCJA

FRONT LADY:

Front lady płyta wiórowa o grubości 18 mm w klasie E1 dwustronnie pokryta melaminą o podwyższonej trwałości. Front lady łukowej narożnej wykonany z płyty HDF grubości 6 mm, pokryty dwustronnie laminatem HPL 0,8 mm. Opcjonalnie fronty wszystkich lad prostych mogą być wykończone laminatem HPL 0,8 mm (kolekcja ABET, HPL MARO połysk) - II i III grupa cenowa.

Szafka PD 30:

Posiada konstrukcję ściany tylnej licującą z ladą. Szafka z drzwiami skrzydłowymi z możliwością montażu zawiasów z prawej lub lewej strony oraz uchwytem konfigurowalnym (Z1, W1, B1, C1).

BLAT ROBOCZY:

Blat roboczy z płyty wiórowej melaminowanej, grubości 25mm. W narożnikach blatu występują wycięcia na okablowanie.

KORPUS (nadstawka + boki):

Blat górny oraz boki lady wykonane z płyty wiórowej grubości 25 mm, dwustronnie pokryte melaminą, wykończone doklejką z tworzywa sztucznego o gr=2 mm promieniu 3 mm.

COKOŁY ŁAD ORAZ PROFILE DEKORACYJNE FRONTÓW:

Standardowo wykonane w kolorze aluminium szczotkowanego.

OKABLOWANIE:

POZIOME: Możliwość poprowadzenia okablowania za pomocą poziomych metalowych kanałów kablowych montowanych pod blatami (Dział I AKCESORIA eM s. I. 25).

PIONOWE: Elastyczny kanał kablowy oraz kanał metalowy pionowy (Dział I AKCESORIA eM s. I. 27).

OŚWIETLENIE:

Wszystkie wysokie lady VERO mogą posiadać na górze oświetlenie LED multikolor. Oświetlenie LED posiada 1 rok gwarancji. Przy składaniu zamówienia prosimy o określenie koloru frontu, blatu roboczego, blatu górnego, boków, koloru elementów metalowych.

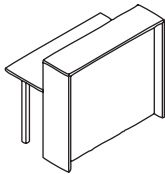
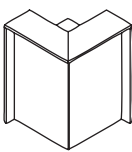
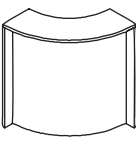
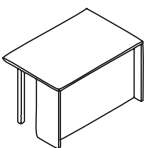
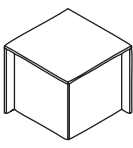
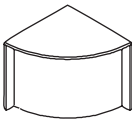
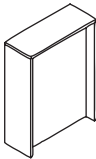
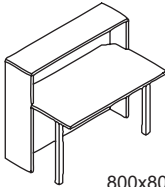
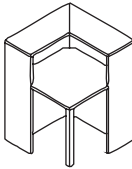
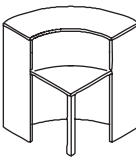
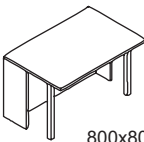
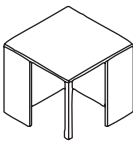
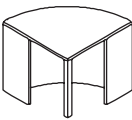
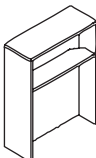
Oferujemy możliwość zamówienia frontu lady w kolorach U9, U8, U7, U6 wysoki połysk.

		KOŁORYSTYKA	FRONT PROSTY	FRONT ŁUKOWY	BLAT ROBOCZY	KORPUS (NADSTAWKA + BOKI)	COKÓŁ / PROFILE DEKORACYJNE FRONTÓW	ELEMENTY METALOWE	
PŁYTA	KOLORY GRUPA 1	Biały U1	●	●	●	●	—	—	
		Popiel U2	●	—	●	●	—	—	
		Klon Jasny D7	●	●	●	●	—	—	
		Dąb Napolitano D3	●	●	●	●	—	—	
		Buk D2	●	—	●	●	—	—	
		Czereśnia Havana D1	●	●	●	●	—	—	
		Orzech Maroni D10	●	●	●	●	—	—	
		Grafit U4	●	—	●	●	—	—	
		Aluminium szczotkowane A2	—	—	—	—	—	●	—
		KOLORY GRUPA 2*	Biały wysoki połysk U9(HG)	●	●	—	—	—	—
Pomarańczowy wys. połysk U8(HG)	●		●	—	—	—	—	—	
Zielony wysoki połysk U7(HG)	●		●	—	—	—	—	—	
Czerwony wysoki połysk U6(HG)	●		●	—	—	—	—	—	
METAL	Biały M02	—	—	—	—	—	—	●	
	Aluminium M01	—	—	—	—	—	—	●	
	Grafit M05	—	—	—	—	—	—	●	

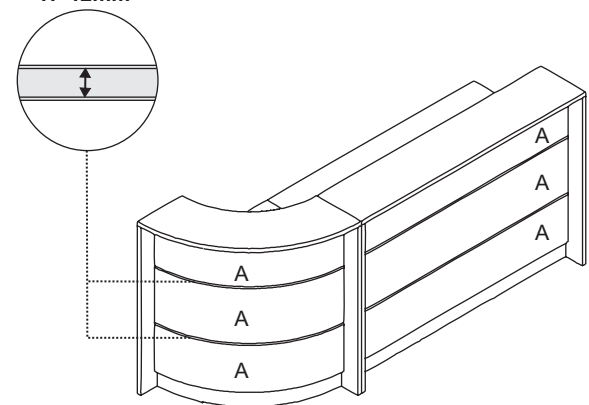
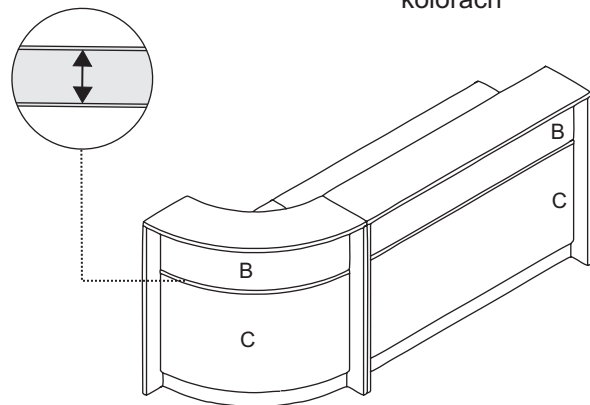
Imię koloru płyty z kolekcji: www.ABET.com
Imię koloru metalu według kolekcji: RAL

LADY RECEPCYJNE VeRo

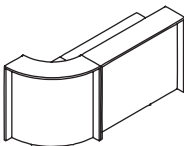
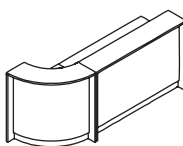
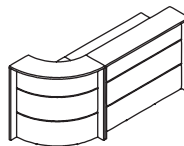
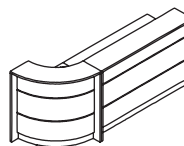
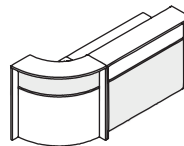
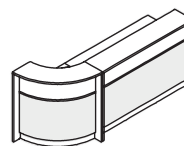
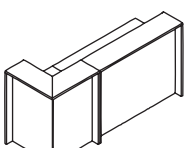
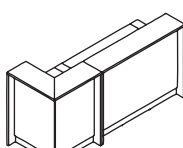
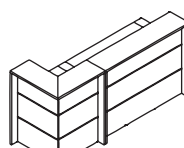
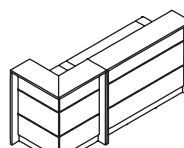
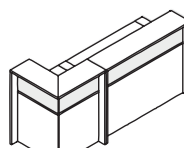
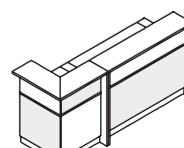
WYMIARY

Lada prosta wysoka H=1100mm	Lada narożnikowa wysoka H=1100mm	Lada łukowa wysoka H=1100mm	Lada prosta niska H=740mm	Lada narożnikowa niska H=740mm	Lada łukowa niska H=740mm	Lada wąska wysoka H=1100mm
						
						
800x800 1200x800 1400x800 1600x800 2000x800	800x800	800x800	800x800 1200x800 1400x800 1600x800 2000x800	800x800	800x800	800x320 1600x320

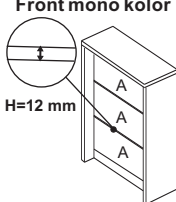
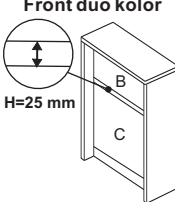
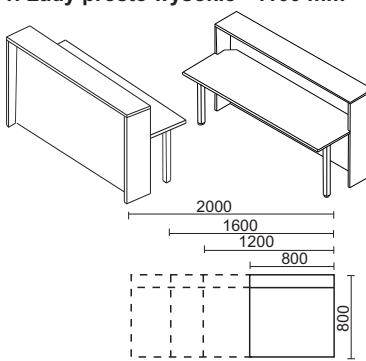
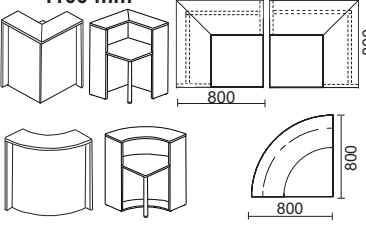
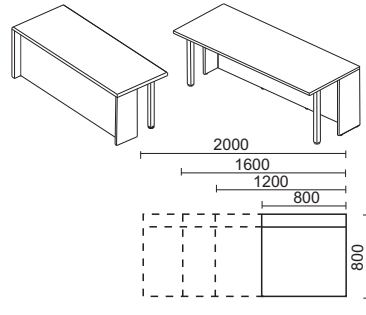
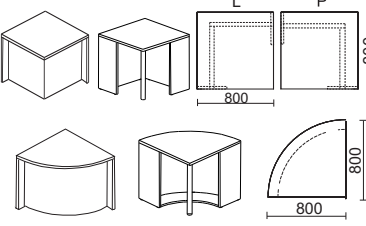
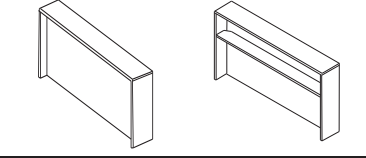
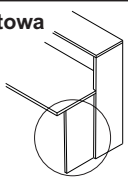

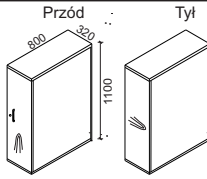
RODZAJE FRONTÓW

MONO FRONT	DUO FRONT
<p>MONO FRONT</p> <p>A - front lady w 1 kolorze</p> <p>Profil dekoracyjny H=12mm</p> 	<p>DUO FRONT</p> <p>B, C - możliwość zamówienia frontu lady w dwóch różnych kolorach</p> <p>Profil dekoracyjny H=25mm</p> 

PRZYKŁADOWE KONFIGURACJE

MONO FRONT				DUO FRONT	
Lady gładkie		Lady z profilami dekoracyjnymi		Lady z profilem dekoracyjnym	
Bez cokołu	Z cokołem	Bez cokołu	Z cokołem	Bez cokołu	Z cokołem
					
					

LADY RECEPCYJNE VeRo

Front mono kolor	Front duo kolor	Długość frontu	FRONT MONO KOLOR				FRONT DUO KOLOR				DOPLĄTY	
			Kod	Cena netto	Kod	Cena netto	Kod	Cena netto	Kod	Cena netto	Kod	Cena netto
 <p>H=12 mm</p> <p>A - front lady w 1 kolorze</p>	 <p>H=25 mm</p> <p>B, C - możliwość zamówienia frontu lady w dwóch różnych kolorach</p>											
1. Lady proste wysokie - 1100 mm 		800	VG 11		VG 13		VD 11	VD 13	2 3			
		1200	VG 31		VG 33		VD 31	VD 33	2 3			
		1400	VG 41		VG 43		VD 41	VD 43	2 3			
		1600	VG 51		VG 53		VD 51	VD 53	2 3			
		2000	VG 71		VG 73		VD 71	VD 73	2 3			
2. Lady narożnikowe wysokie - 1100 mm 		800	VG 81		VG 84		VD 81	VD 84	2 3			
			VG 80		VG 83		VD 80	VD 83	2 3			
3. Lady proste niskie - 740 mm* 		800	VG 15		VG 14		VG 15	VG 14	2 3		-	
		1200	VG 35		VG 34		VG 35	VG 34	2 3		-	
		1400	VG 45		VG 44		VG 45	VG 44	2 3		-	
		1600	VG 55		VG 54		VG 55	VG 54	2 3		-	
		2000	VG 75		VG 74		VG 75	VG 74	2 3		-	
4. Lady narożnikowe niskie - 740 mm 		800	VG 91		VG 95		VG 91	VG 95	2 3		-	
			VG 90		VG 94		VG 90	VG 94	2 3		-	
5. Lady recepcyjne wąskie - 1100 mm 		1600 x 320 800 x 320	VG 12		VG 16		VD 12	VD 16	2 3			
			VG 52		VG 56		VD 52	VD 56	2 3			
6. Noga płytowa 715x550 	Cena netto VN 02	7. Błat z półką pod monitor (do ład prostych wysokich)  <p>Wymiar obniżenia 115 mm. Władach 1600 i 2000 mm</p>		Cena netto	8. Szafka PD39 z drzwiami skrzydłowymi  <p>Przystosowana wielkością do ład prostych wysokich. Montaż drzwi prawy lub lewy</p>		Cena netto dla 1 grupy PD 39	Dopłata za kolor ściany tylnej/frontowej w 2 grupie oraz 3 grupie 2 3				

1 lub 2 oznacza grupę kolorystyczną (front + boki oraz wnętrze frontu lady)

(1) Przed złożeniem zamówienia należy zapoznać się z terminami wykonania.

* Lady proste niskie duo kolor są identyczne jak lady proste niskie mono kolor

NOTATKI