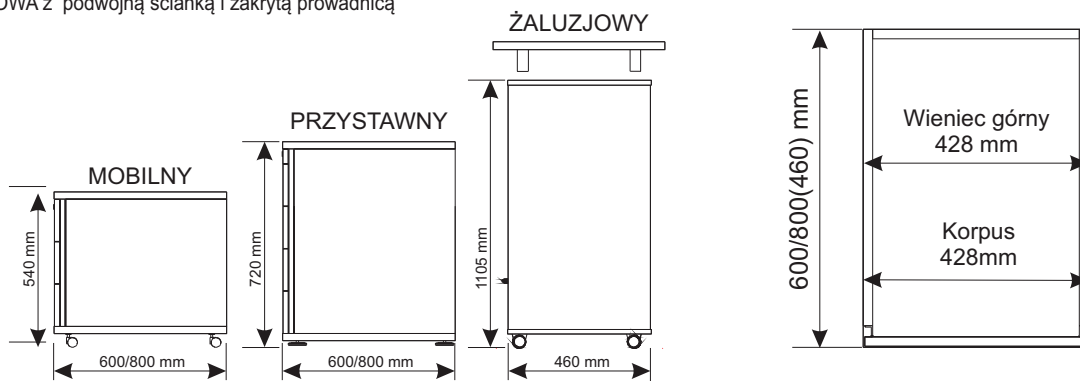


# KONTENERY

- PROWADNICA KULKOWA z przedłużonym wysuwem
- PEŁEN WYSUW TELESKOPOWY - prowadnice z mechanizmem SOFT CLOSE AUTOMATIC wyposażone są w miękki domyk z funkcją wyhamowania przy zamykaniu
- SZUFLADA METALOWA z podwójną ścianką i zakrytą prowadnicą
- SZUFLADA KOMPOZYTOWA z podwójną ścianką i zakrytą prowadnicą



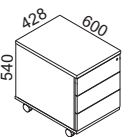
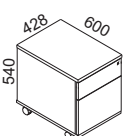
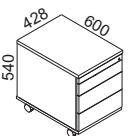
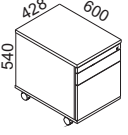
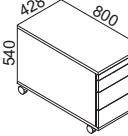
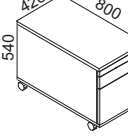
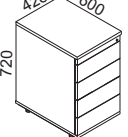
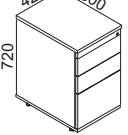
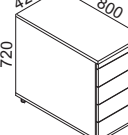
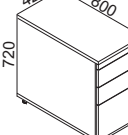
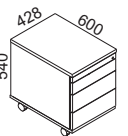
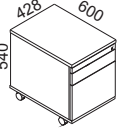
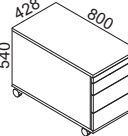
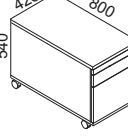
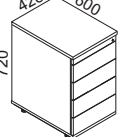
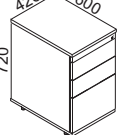
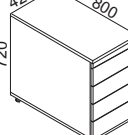
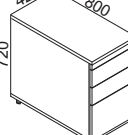
## MATERIAŁY I WYPOSAŻENIE:

- Wysokiej jakości płyta wiórowa w klasie E1-dwustronnie pokryta melaminą o podwyższonej trwałości.
  - Krawędzie boczne wykończone doklejką z tworzywa sztucznego o grubości 2 mm i promieniu  $r = 3$  mm
  - Wieniec górny 25 mm lub 18 mm (należy określić przy zamówieniu) korpus, ściana tylna, front, wieniec dolny 18 mm. Przy wieniec górnym 18 mm
  - Wysokość korpusu jest mniejsza o 7 mm (nie dotyczy kontenerów wysokich - żaluzjowych).
  - Kontenery mobilne i przystawne posiadają listwę uchwytową, która spełnia funkcję hamującą i odbijakową. Kolor listwy-czarny.
  - Kontenery mobilne posiadają podwójne zakryte rolki o wysokości 35 mm.
  - Kontenery przystawne o wysokości 720 mm posiadają stopki regulacyjne z możliwością poziomowania.
  - Piórniki TOP PREMIUM wykonany z tworzywa sztucznego na prowadnicach kulkowych z mechanizmem SOFT CLOSE AUTOMATIC.
  - Piórniki TOP PLUS wykonany jest z tworzywa sztucznego na prowadnicach ślizgowych.
  - Zamek centralny z wymiennym cylindrem i dwoma numerowanymi kluczami, jeden kluczyk łamany.
  - Szuflady metalowe i kompozytowe przystosowane do przegród poprzecznych i ukośnych, w kolorze czarnym o długości 500 mm lub 700 mm,
  - Z podwójną ścianką przykrywającą prowadnicę kulkową.
  - Prowadnice z mechanizmem SOFT CLOSE AUTOMATIC posiadają funkcję wyhamowania szuflady oraz automatycznego dociągu przy zamykaniu.
- Mechanizm S.C.A. jest wyposażony w łożyska walcowe i pasek zębaty. Stabilizuje to pracę szuflady i polepsza sztywność na ruchy boczne przy dużym obciążeniu.
- Wysuw częściowy, przedłużony szuflad 4/5 - dla 2 HE i 3 HE (1 HE - 50 mm), dopuszczalne obciążenie 200 N.
  - Pełen wysuw szuflad dla 6 HE, z przeciwwagą, z wkładem na teczki zawieszane (registraturę), dopuszczalne obciążenie 450 N.
  - Wszystkie szuflady mają mechanizm samodomykający oraz zabezpieczający przed równoczesnym otwarciem kilku szuflad.
  - Numer zamka identyczny jak w wybranych szafach, możliwość tego samego zamka - patrz opis techniczny szaf.
  - Kolorystyka wg oferty MARO.

## AKCESORIA

Pełen wysuw teleskopowy do szuflady	<b>RT 80</b>	Dopłata za 1 szufladę	Wieniec górny przestający do tyłu o 200mm		Dopłata za 1 sztukę
Przeciwwaga	<b>RT 81</b>	Zalecane przy pełnym wysuwie i obciążeniu szuflad powyżej 16kg	Komplet stoppek regulacyjnych 4szt. 20 - 55 mm	<b>RT 83</b>	4 stopki regulacyjne i 4 nakładki 23 mm - 55 mm
	<b>RT 85</b>	Przegroda poprzeczna do szuflad DIN A4 czarna	<b>STANDARD</b>  Zestaw regulacyjny do kontenerów przystawnych: stopki regulacyjne wykęcane 4 szt.	<b>OPCJA</b>  Zestaw regulacyjny do kontenerów przystawnych: stopki regulacyjne 4 szt. i nakładki 4 szt.	
	<b>RT 86</b>	Przegroda wdluzna do szuflad DIN A5 czarna			
	<b>RT 87</b>	Przegroda ukośna do szuflad Np. należy zamówić: 3 szt. do 2 HE/500 5 szt. do 3 HE/500 8 szt. do 3 HE/700			
	<b>RT 88</b>	Piórniki - jako wkład do kontenera 335 mm x 196 mm	Rozstaw 128 mm	Rozstaw 192 mm	

# KONTENERY "TOP"

	Kontener z szufladami kompozytowymi	TOP PLUS - SZUFLADY KOMPOZYTOWE			Kontener z szufladami metalowymi	TOP PREMIUM - SZUFLADY METALOWE		
		Kod/cena netto				Kod/cena netto		
		Uchwyt boczny	Uchwyt 128mm	Uchwyt 192mm		Uchwyt boczny	Uchwyt 128mm	Uchwyt 192mm
KONTENERY MOBILNE TOP PLUS	3-3-3 	RP 01 X	RP 01 P	RP 01 G				
	3-6 	RP 02 X	RP 02 P	RP 02 G				
	1-2-3-3 	RP 11 X	RP 11 P	RP 11 G				
	1-2-6 	RP 12 X	RP 12 P	RP 12 G				
	1-2-3-3 	RP 21 X	RP 21 P	RP 21 G				
	1-2-6 	RP 22 X	RP 22 P	RP 22 G				
KONTENERY PRYZYSTAWNE TOP PLUS	1-3-3-3-3 	RP 41 X	RP 41 P	RP 41 G				
	1-3-3-6 	RP 42 X	RP 42 P	RP 42 G				
	1-3-3-3-3 	RP 31 X	RP 31 P	RP 31 G				
	1-3-3-6 	RP 32 X	RP 32 P	RP 32 G				
KONTENERY MOBILNE TOP PREMIUM	1-2-3-3 	RM 11 X	RM 11 P	RM 11 G				
	1-2-6 	RM 12 X	RM 12 P	RM 12 G				
	1-2-3-3 	RM 21 X	RM 21 P	RM 21 G				
	1-2-6 	RM 22 X	RM 22 P	RM 22 G				
	1-3-3-3-3 	RM 41 X	RM 41 P	RM 41 G				
	1-3-3-6 	RM 42 X	RM 42 P	RM 42 G				
KONTENERY PRYZYSTAWNE TOP PREMIUM	1-3-3-3-3 	RM 31 X	RM 31 P	RM 31 G				
	1-3-3-6 	RM 32 X	RM 32 P	RM 32 G				

\*\*W kodzie kontenera, przy zamówieniu wszystkich szuflad z pełnym wysuwem, na końcu pojawi się oznaczenie "PW".