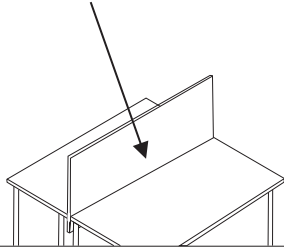


AKCESORIA SYST-eM

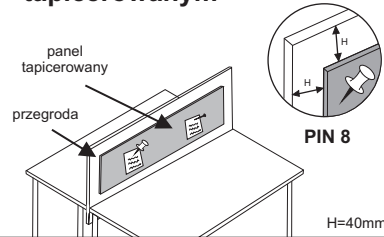
PRZEGRODY

1. Przegroda płytowa



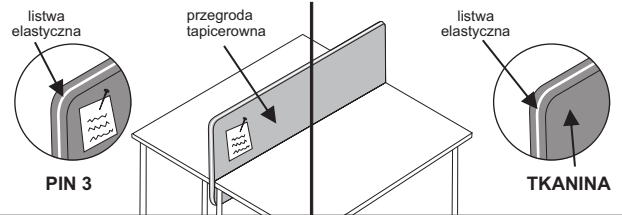
- płyta dwustronnie melaminowana
- grubość płyty w przegrodzie: 18 mm

2. Przegroda płytowa z panelem tapicerowanym



- płyta dwustronnie melaminowana
- grubość płyty w przegrodzie: 18 mm
- panel tapicerowany grubości 11 mm, w całości pokryty tkaniną
- **PIN 8** umożliwia wpinanie notatek w panel

3. Przegroda tapicerowana wykończona listwą elastyczną



- płyta o grubości 16 mm z zaokrąglonymi narożnikami
- obrzeże posiada białą listwę elastyczną o szer. 8 mm

- przegroda **PIN 3** (możliwość wpinania notatek w panel)

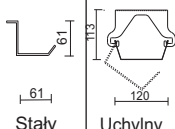
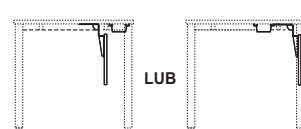
- przegroda **TAPICEROWANA**

Wymiar biurka [mm]	Kanał kablowy [1szt.]	rys. str. 73	Kanał kablowy	Zabudowa		Przegroda podwieszana do biurek z blatem stalym	Panel tapicerowany do przegrod podwieszanych	Przegroda tapicerowana wykończona listwą elastyczną			
				Stały	Uchylny*			Płytowa	Rastrowa	tapicerowana + PIN 3	
								1 grupa	2 grupa	1 grupa	2 grupa

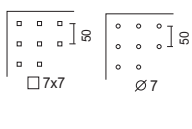
Kod / Cena netto

1. Przegroda frontowa	600	DD 91			400x360	400x360	580x500	500x270			
						400	400	600x360	600x360	780x500	780x500
	800		DD 21	DD 08	ZR 01	ZR 11	UZ 51	UT 01	UX 71	UX 71	
	1000		DD 22	DD 07	ZR 02	ZR 12	UZ 52	UT 02	UX 72	UX 72	
	1200		DD 23	DD 06	ZR 03	ZR 13	UZ 53	UT 03	UX 73	UX 73	
	1400		DD 24	DD 05	ZR 04	ZR 14	UZ 54	UT 04	UX 74	UX 74	
	1600		DD 25	DD 04	ZR 05	ZR 15	UZ 55	UT 05	UX 75	UX 75	
	1800		DD 26	DD 03	ZR 06	ZR 16	UZ 56	UT 06	UX 76	UX 76	
	2000		DD 27	DD 02	ZR 07	ZR 17	UZ 57	UT 07	UX 77	UX 77	
2. Przegroda boczna	600				400x360	400x360	580x500	500x270			
	800				600x360	600x360	780x500	700x270	780x500	780x500	
	1000				800x360	800x360	980x500	900x270	980x500	980x500	
	1200				1000x360	1000x360	1180x500	1100x270	1180x500	1180x500	
	1400				1200x360	1200x360	1380x500	1300x270	1380x500	1380x500	

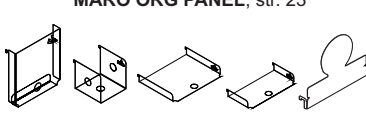
KANAŁ KABLOWY I ZABUDOWY



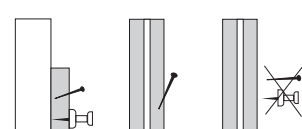
Rodzaje otworów w zabudowie rastrowej



Inne akcesoria z kolekcji MARO ORG PANEL, str. 23



PIN 8 PIN 3 TKANINA



AKCESORIA - eM

	Kod/ Cena netto	Opis		Kod/ Cena netto	Opis
1. Wspornik pod komputer 	UW 20		8. Przelotka okrągła (popiel) 	UW 13	∅ 80mm
2. Wspornik pod komputer z zabudową rastrową 	UW 25 UW 24	Kształty otworów: 7x7 ∅ 7	9. Mediaport uchylny 	GD 18 Cena nie podlega rabatowaniu	Aluminium, 2 gniazda wtykowe -okrągłe 2xRJ45 g5 Do zamontowania tylko w części płytowej mebla
3. Podstawa pod komputer na kółkach 	UW 21		10. Przelotka ergonomiczna 	UW 17	Wyfrezowanie wzdłuż krawędzi z jednej lub obydwu stron - załączyć szkic.
4. Kanał kablowy elastyczny (srebrny metalik) 	UW 02		11. Szuflada pod klawiaturę 	UK07	kolor czarny
5. Kanał kablowy pionowy do biurek K-eM, F-eM, L-eM 	UW 18	dwuczęściowy kanał metalowy montowany do nogi (przykręcany lub przyklejany)	12. Powłoka chromowana stopy BETA - dopłata 		
6. Kanał kablowy pionowy do biurek O-eM 	UW 10	nakładany na nogę O-eM	13. Powłoka chromowana stopy LANO 		
7. Uchwyt kablowy. 	UW 04 UW 05	Zginany, montowany do blatu biurka Prosty, montowany do blatu biurka			


BLAT PRZESUWNY BIURKA

	Szer. [mm]	DOPŁATA za blat przesuwany biurka oraz za kanał kablowy uchylny, dotyczy oznaczonych biurek (1)
	800	
	1000	
	1200	
	1400	
	1600	
1800		
2000		

Uwaga! Każde zamówienie dla pkt. 12-14 musi zawierać rysunek.

AKCESORIA - MARO ORG PANEL

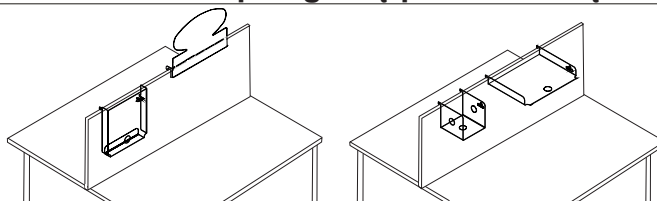
Akcesoria na tablicę magnetyczną i listwę



Kod/ Cena netto Opis

1. Tablica magnetyczna z półką 	PL 20 PL 30	Zastosowanie do przegród podwieszanych.
2. Panel tapicerowany 	PL 21 PL 31	Do tablicy PL 20 Do tablicy PL 20 i PL 30. Do PL 30 pasuje na prawą lub lewą stronę
3. Półka metalowa A4 	AL 02	Zastosowanie do zawieszki magnetycznej z półką oraz listwy organizacyjnej.
4. Półka metalowa C5+ 	AL 03	Zastosowanie do zawieszki magnetycznej z półką oraz listwy organizacyjnej.
5. Półka metalowa mała 	AL 04	Zastosowanie do zawieszki magnetycznej z półką oraz listwy organizacyjnej.
6. Półka CD - pion 	AL 05	Zastosowanie do zawieszki magnetycznej z półką oraz listwy organizacyjnej.
7. Metalowy uchwyt na gadżety 	AL 06	Zastosowanie do zawieszki magnetycznej z półką oraz listwy organizacyjnej.
8. Kieszeń metalowa A4 pion 	AL 01	Zastosowanie do zawieszki magnetycznej z półką oraz listwy organizacyjnej.
9. Listwa metalowa na akcesoria organizacyjne Długość listwy 700 900 1100 1300 1500 1700 1900	PL 01 PL 02 PL 03 PL 04 PL 05 PL 06 PL 07	Zastosowanie do przegród podwieszanych, ścianek dzielących, szaf oraz samodzielnego przeznaczenia. Wysokość listwy wynosi 70 mm

Akcesoria na przegrodę podwieszaną



Kod/ Cena netto Opis

10. Półka metalowa A4 do przegrody podwieszanej 	AP 02	
11. Półka metalowa C5+ do przegrody podwieszanej 	AP 03	
12. Półka metalowa mała do przegrody podwieszanej 	AP 04	
13. Półka metalowa CD - pion do przegrody podwieszanej 	AP 05	
14. Metalowy uchwyt na gadżety do przegrody podwieszanej 	AP 06	
15. Kieszeń metalowa A4 pion do przegrody podwieszanej 	AP 01	
16. Identyfikator wizualny stanowiska pracy 	AP 10	Zawieszka metalowa na przegrodę podwieszaną z listwą plastikową transparentną do opisu.
	AP 20	Zawieszka metalowa na przegrodę podwieszaną z listwą plastikową transparentną do opisu z miejscem na logo*.
	AP 30	Zawieszka metalowa na przegrodę podwieszaną z listwą plastikową transparentną do opisu z miejscem na logo*.
	AP 40	Zawieszka metalowa na przegrodę podwieszaną z listwą plastikową transparentną do opisu z miejscem na logo*.

*Projekt logo wypalany laserowo nie jest wliczony w cenę.