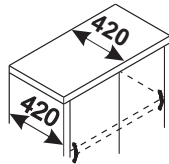






## SZAFY Z DRZWIAMI PRZESUWNymi


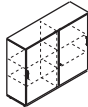

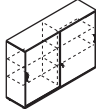


Głębokość **420** mm


### SZAFY Z DRZWIAMI PRZESUWNymi 2 OH

Głębokość 420mm	Wysokość	Szerokość	Cena netto	Opis	Głębokość 420mm	Wysokość	Szerokość	Cena netto	Opis
	770	800	<b>PR 24</b>	<b>Szafa aktowa</b> - 2x drzwi przesuwne - 1 półka - zamek ryglowy		770	1200	<b>PR 26</b>	<b>Szafa aktowa</b> - 2x drzwi przesuwne - 2 półki - przegroda pionowa (k) - zamek ryglowy
		1000	<b>PR 25</b>	<b>Szafa aktowa</b> - 2x drzwi przesuwne - 2 półki - przegroda pionowa (k) - zamek ryglowy			1600	<b>PR 27</b>	<b>Szafa aktowa</b> - 2x drzwi przesuwne - 2 półki - przegroda pionowa (k) - zamek ryglowy

### SZAFY Z DRZWIAMI PRZESUWNymi 3 OH





	1140	800	<b>PR 34</b>	<b>Szafa aktowa</b> - 2x drzwi przesuwne - 2 półki - zamek ryglowy		1140	1200	<b>PR 36</b>	<b>Szafa aktowa</b> - 2x drzwi przesuwne - 4 półki - przegroda pionowa (k) - zamek ryglowy
		1000	<b>PR 35</b>	<b>Szafa aktowa</b> - 2x drzwi przesuwne - 4 półki - przegroda pionowa (k) - zamek ryglowy			1600	<b>PR 37</b>	<b>Szafa aktowa</b> - 2x drzwi przesuwne - 4 półki - przegroda pionowa (k) - zamek ryglowy

### SZAFY Z DRZWIAMI PRZESUWNymi 4 OH


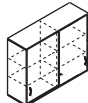

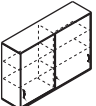
	1510	1200	<b>PR 46</b>	<b>Szafa aktowa</b> - 2x drzwi przesuwne - 6 półek - przegroda pionowa (k) - zamek ryglowy
--	------	------	--------------	--

Wysokości szafek zawierają stopki regulacyjne o wysokości 30mm

### NADSTAWKI Z DRZWIAMI PRZESUWNymi 2 OH

Głębokość 420mm	Wysokość	Długość	Cena netto	Opis	Głębokość 420mm	Wysokość	Długość	Cena netto	Opis
	740	800	<b>NR 24</b>	<b>Nadstawka</b> - 2x drzwi przesuwne - 1 półka - zamek ryglowy		740	1200	<b>NR 26</b>	<b>Nadstawka</b> - 2x drzwi przesuwne - 2 półki - przegroda pionowa - zamek ryglowy
		1000	<b>NR 25</b>	<b>Nadstawka</b> - 2x drzwi przesuwne - 2 półki - przegroda pionowa - zamek ryglowy			1600	<b>NR 27</b>	<b>Nadstawka</b> - 2x drzwi przesuwne - 2 półki - przegroda pionowa - zamek ryglowy

### NADSTAWKI Z DRZWIAMI PRZESUWNymi 3 OH

	1110	800	<b>NR 34</b>	<b>Nadstawka</b> - 2x drzwi przesuwne - 2 półki - zamek ryglowy		1110	1200	<b>NR 36</b>	<b>Nadstawka</b> - 2x drzwi przesuwne - 4 półki - przegroda pionowa - zamek ryglowy
		1000	<b>NR 35</b>	<b>Nadstawka</b> - 2x drzwi przesuwne - 4 półki - przegroda pionowa - zamek ryglowy			1600	<b>NR 37</b>	<b>Nadstawka</b> - 2x drzwi przesuwne - 4 półki - przegroda pionowa - zamek ryglowy

Wysokość szaf = Wysokość całego korpusu